

## ขั้นตอนการใช้งานระบบเว็บไซต์สัมมาชีพชุมชน

1. เข้าเมนู การบริการ → เว็บไซต์สัมมาชีพชุมชน จากหน้าเว็บกรมฯ หรือ

เข้าลิงค์ <http://cddata.cdd.go.th/cddkm>



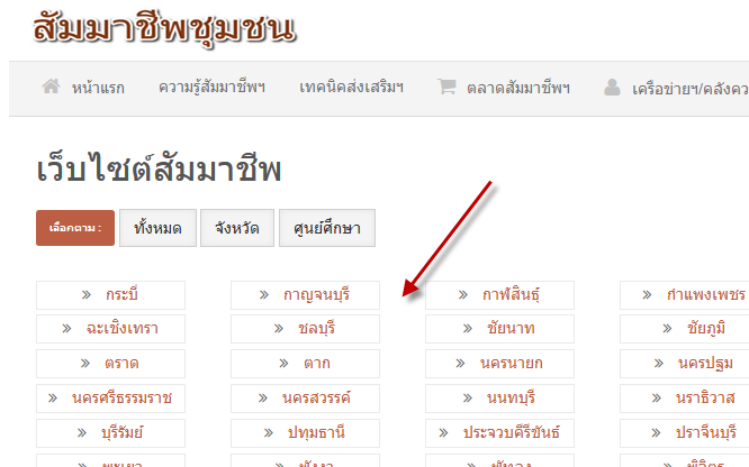
2. หน้าเว็บไซต์หน้าแรก จะแสดงข้อมูลโดยรวมจากทุกหน่วยงาน



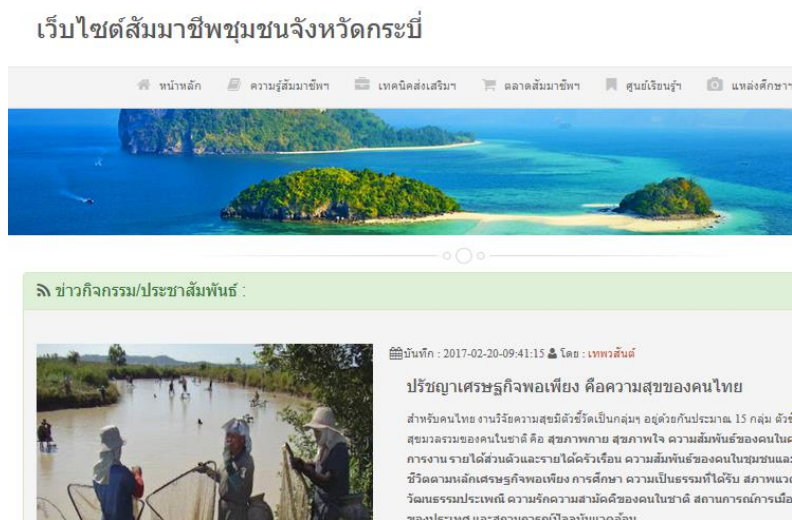
3. ให้เข้าสู่เว็บไซต์ของหน่วยงานโดยเข้าไปที่เมนู “รวมเว็บไซต์”



4.หน้ารวมเว็บไซต์ ให้เลือกเข้าตามหน่วยงาน



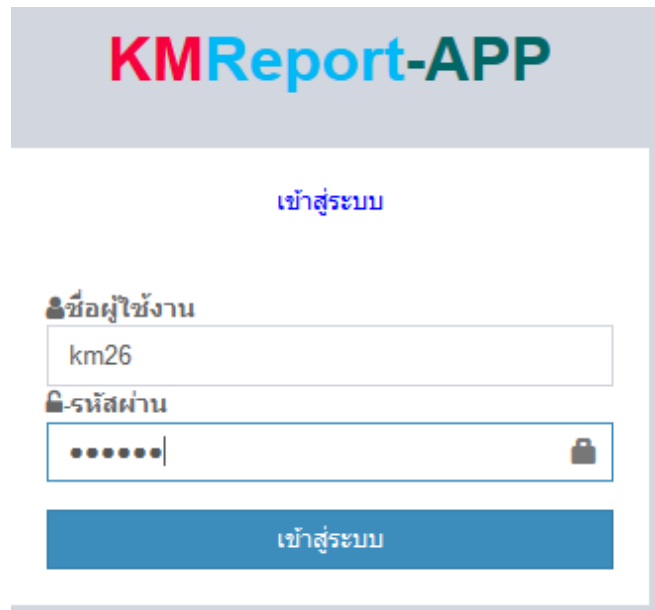
5.เมื่อเลือกเข้ามาจะแสดงหน้าเว็บไซต์สมาคมชีพชุมชนตามหน่วยงานที่เลือก



6.เข้าสู่การบันทึกข้อมูลเข้าสู่เว็บไซต์ของหน่วยงานโดยเข้าที่เมนู “เข้าสู่ระบบ”

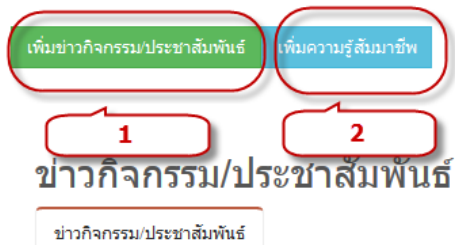


7. ระบุ ชื่อผู้ใช้งาน และ รหัสผ่าน เพื่อเข้าสู่ระบบ



8. หน้าจัดการข้อมูลของเว็บไซต์หน่วยงาน จะมีส่วนสำหรับบันทึกข้อมูล 2 ส่วนใหญ่ๆ คือ

- 1) ข่าวกิจกรรม/ประชาสัมพันธ์
- 2) ข้อมูลสัมมนาซีพชุมชน



\* คู่มือการบันทึกข้อมูล  
เจ้าหน้าที่พื้นที่ : กระบี่  
☞ ออกจากระบบ

9. การเพิ่มข่าวกิจกรรม/ประชาสัมพันธ์ ให้เลือกที่ปุ่ม

เพิ่มข่าวกิจกรรม/ประชาสัมพันธ์

10. เพิ่มข่าวใหม่โดยคลิกที่ปุ่ม

เพิ่มข่าวใหม่

11. ระบุรายละเอียดของข่าวตามแบบฟอร์ม เสร็จแล้ว คลิกที่ปุ่ม

บันทึก

## เพิ่มข่าวกิจกรรม/ประชาสัมพันธ์ใหม่

หัวข้อข่าว

ระบุหัวข้อข่าว

เนื้อหาข่าว

ระบุเนื้อหาของข่าว

ชื่อผู้เขียนข่าว

ระบุชื่อผู้บันทึกข้อมูล

ไฟล์รูปภาพ (เฉพาะนามสกุล .gif, .jpg) :

อัปโหลดไฟล์รูป

ไฟล์รูปภาพ หัวข้อข่าว :

อัปโหลดไฟล์

ไฟล์รูปภาพประกอบ 01 :

อัปโหลดไฟล์

ไฟล์รูปภาพประกอบ 02 :

อัปโหลดไฟล์

ไฟล์รูปภาพประกอบ 03 :

อัปโหลดไฟล์

อัปโหลดไฟล์  
อื่นๆ

บันทึก

12. ข่าวกิจกรรม/ประชาสัมพันธ์ ที่เพิ่มมาใหม่จะแสดงรายการขึ้นมา สามารถ “แก้ไข” หรือ “ลบ” ได้

## ข่าวกิจกรรม/ประชาสัมพันธ์

ข่าวกิจกรรม/ประชาสัมพันธ์

เพิ่มข่าวใหม่

Show 10 entries Search:

| # | หัวข้อข่าว                               | ผู้เขียน  | เข้าชม | แก้ไขล่าสุด         |          |
|---|------------------------------------------|-----------|--------|---------------------|----------|
| 1 | วิเคราะห์ตลาดและทรัพยากรในท้องถิ่น       | เทพวสันต์ | 2      | 2017-02-23-16:24:52 | แก้ไข ลบ |
| 2 | ปรัชญาเศรษฐกิจพอเพียง คือความสุขของคนไทย | เทพวสันต์ | 69     | 2017-02-20-09:41:15 | แก้ไข ลบ |

13. การเพิ่มข้อมูลสัมภาษณ์ ให้เลือกที่ปุ่ม **เพิ่มความรู้สัมภาษณ์**

14. เลือกประเภทของข้อมูลที่จะเพิ่มข้อมูลมี 2 ประเภท ได้แก่ “ความรู้สัมภาษณ์ชุมชน” และ “เทคนิคส่งเสริมสัมภาษณ์ชุมชน”

## บันทึกความรู้สัมภาษณ์

ความรู้สัมภาษณ์ชุมชน

เทคนิคส่งเสริมสัมภาษณ์ชุมชน

15. เมื่อเลือกแล้ว คลิกที่ปุ่ม เพิ่มข้อมูลใหม่



16. กรณีเลือก เพิ่มข้อมูลใหม่ “ความรู้สัมภาษณ์ชุมชน” ต้องกรอกข้อมูลดังต่อไปนี้

### สร้างบันทึกความรู้ใหม่

ประเภท : ความรู้สัมภาษณ์ชุมชน

หมวดหมู่

\*\*\* สามารถเลือกได้มากกว่า 1 หมวดหมู่ เช่น ฟ้าเกษตรกรรมและมีศักยภาพเป็นแหล่งท่องเที่ยวชุมชนได้ด้วย

เกษตร  ห่วงใยชุมชน  อื่นๆ

แปรรูป-อาหาร  แปรรูป-เครื่องดื่ม  แปรรูป-ผ้าและเครื่องแต่งกาย  แปรรูป-ของใช้ ของประดับ  แปรรูป-สมุนไพรพื้นบ้านใช้อาหาร

ชื่อองค์ความรู้

5.2 ชื่อองค์ความรู้

ชื่อเจ้าขององค์ความรู้

5.3 ชื่อเจ้าขององค์ความรู้

ที่อยู่

5.4 รายละเอียดที่อยู่

จังหวัด

กระบี่ 5.5 เลือกจังหวัด

ความเป็นมา / แรงบันดาลใจ / เหตุผลที่ทำ

B I | | | | | | | | ?

5.6 ความเป็นมา / แรงบันดาลใจ / เหตุผล

วัตถุประสงค์

B I | | | | | | | | ?

5.7 วัตถุประสงค์

วัตถุดิบ (ถ้ามี)

B I | | | | | | | | ?

5.8 วัตถุดิบที่ใช้

อุปกรณ์

B I | | | | | | | | ?

5.9 อุปกรณ์ที่ใช้

|                                                                                           |                                                                                                    |
|-------------------------------------------------------------------------------------------|----------------------------------------------------------------------------------------------------|
| <p>กระบวนการ/ขั้นตอน</p> <p>B I     :   :   :   :   ?</p> <p>5.10 กระบวนการ / ขั้นตอน</p> | <p>ข้อพึงระวัง</p> <p>B I     :   :   :   :   ?</p> <p>5.11 ข้อพึงระวัง</p>                        |
| <p>ข้อเสนอแนะ</p> <p>B I     :   :   :   :   ?</p> <p>5.12 ข้อเสนอแนะ</p>                 | <p>ความสามารถในการจำหน่าย/ให้บริการ</p> <p>ทุกวัน 5.13 เลือกความสามารถในการจำหน่าย / ให้บริการ</p> |

ติดต่อ :

ศูนย์ศึกษาและพัฒนาชุมชนชลบุรี 5.14 เลือกที่อยู่สำหรับการติดต่อ พร้อมใส่ ชื่อ - นามสกุล ตำแหน่ง และ เบอร์โทรศัพท์

ชื่อผู้จัดการความรู้ :

โทรศัพท์ :

ตำแหน่ง :

|                                                                                                                                                                                                                                                                            |                                               |                                                                                                                                                                                                                                                                                     |
|----------------------------------------------------------------------------------------------------------------------------------------------------------------------------------------------------------------------------------------------------------------------------|-----------------------------------------------|-------------------------------------------------------------------------------------------------------------------------------------------------------------------------------------------------------------------------------------------------------------------------------------|
| <p>ไฟล์รูปภาพ (เฉพาะนามสกุล .gif, .jpg) :</p> <p>(ขนาดไฟล์สูงสุดที่อัปได้คือ 5 MB)</p> <p>ไฟล์รูปภาพ 01 :<br/>เรียกดู... ไม่มีไฟล์ที่ถูกลเลือก</p> <p>ไฟล์รูปภาพ 02 :<br/>เรียกดู... ไม่มีไฟล์ที่ถูกลเลือก</p> <p>ไฟล์รูปภาพ 03 :<br/>เรียกดู... ไม่มีไฟล์ที่ถูกลเลือก</p> | <p>5.15 แนบไฟล์รูปภาพ หรือไฟล์อื่นๆ ถ้ามี</p> | <p>ไฟล์อื่นๆ (เฉพาะนามสกุล .zip, .rar, .pdf, .doc) :</p> <p>(ขนาดไฟล์สูงสุดที่อัปได้คือ 10 MB)</p> <p>ไฟล์อื่นๆ 01 :<br/>เรียกดู... ไม่มีไฟล์ที่ถูกลเลือก</p> <p>ไฟล์อื่นๆ 02 :<br/>เรียกดู... ไม่มีไฟล์ที่ถูกลเลือก</p> <p>ไฟล์อื่นๆ 03 :<br/>เรียกดู... ไม่มีไฟล์ที่ถูกลเลือก</p> |
|                                                                                                                                                                                                                                                                            |                                               | <p>บันทึก 5.16 เสร็จแล้วให้กดปุ่ม "บันทึก"</p>                                                                                                                                                                                                                                      |

17. กรณีเลือก เพิ่มข้อมูลใหม่ “เทคนิคส่งเสริมสัมมาชีพชุมชน” ต้องกรอกข้อมูลดังต่อไปนี้

### สร้างบันทึกความรู้ใหม่

ประเภท : เทคนิคส่งเสริมสัมมาชีพชุมชน

|                                                                                                                                                |                                                           |
|------------------------------------------------------------------------------------------------------------------------------------------------|-----------------------------------------------------------|
| <p>ชื่อความรู้</p> <p>6.1 ชื่อความรู้</p>                                                                                                      | <p>ชื่อเจ้าของความรู้</p> <p>6.2 ชื่อเจ้าของความรู้</p>   |
| <p>ตำแหน่ง <input checked="" type="radio"/> เจ้าหน้าที่พัฒนาชุมชน <input type="radio"/> วิทยากรชุมชน</p> <p>6.3 ระดับตำแหน่งเจ้าของความรู้</p> |                                                           |
| <p>ที่อยู่</p> <p>6.4 รายละเอียดที่อยู่</p>                                                                                                    | <p>จังหวัด</p> <p>กรณี 6.5 เลือกจังหวัด</p>               |
| <p>ความเป็นมา / แรงบันดาลใจ / เหตุผลที่ทำ</p> <p>6.6 ความเป็นมา / แรงบันดาลใจ / เหตุผลที่ทำ</p>                                                | <p>ขั้นตอนการดำเนินงาน</p> <p>6.7 ขั้นตอนการดำเนินงาน</p> |

**ปัจจัยแห่งความสำเร็จ**

B I | | : | | | | | ?

6.8 ปัจจัยแห่งความสำเร็จ

**ข้อพึงระวัง**

B I | | : | | | | | ?

6.9 ข้อพึงระวัง

**ข้อเสนอแนะ**

B I | | : | | | | | ?

6.10 ข้อเสนอแนะ

ชื่อผู้จัดการความรู้ :

ตำแหน่ง :

**ไฟล์รูปภาพ (เฉพาะนามสกุล .gif , .jpg) :**

6.12 แนบไฟล์รูปภาพ หรือไฟล์อื่นๆ ถ้ามี

ไฟล์รูปภาพ 01 :

ไฟล์รูปภาพ 02 :

ไฟล์รูปภาพ 03 :

**ไฟล์อื่นๆ (เฉพาะนามสกุล .zip ,.rar ,.pdf ,.doc) :**

ไฟล์อื่นๆ 01 :

ไฟล์อื่นๆ 02 :

ไฟล์อื่นๆ 03 :

บันทึก

18. หน้าบันทึกข้อมูลจะแสดงรายการที่บันทึกไปแล้ว สามารถ คลิก ปุ่ม แก้ไข เพื่อแก้ไขข้อมูล หรือ ปุ่ม ลบ เพื่อลบข้อมูลได้

| # | ชื่อความรู้         | เจ้าของ           | จังหวัด  | วันที่สร้าง         |                                                                        |
|---|---------------------|-------------------|----------|---------------------|------------------------------------------------------------------------|
| 1 | ทดสอบ 2             | นายดุดี           | อุดรธานี | 2016-12-27-22:49:34 | <input type="button" value="แก้ไข"/> <input type="button" value="ลบ"/> |
| 2 | ทดสอบ 3             | เทส               | อุดรธานี | 2016-12-27-22:48:50 | <input type="button" value="แก้ไข"/> <input type="button" value="ลบ"/> |
| 3 | เทศกาลฯ การบันทึก 1 | นายสัมมาชีพ ชุมชน | อุดรธานี | 2016-12-27-21:35:19 | <input type="button" value="แก้ไข"/> <input type="button" value="ลบ"/> |

19. การแก้ไขข้อมูลรายละเอียดบนเว็บไซต์ ให้คลิกที่ปุ่ม “แก้ไขเว็บไซต์”

➔ คู่มือการบริหารจัดการข้อมูล  
 เจ้าหน้าที่พื้นที่ : กระบี่  
 ➔ ออกจากระบบ

20. หน้าฟอร์มการแก้ไข เมื่อใส่รายละเอียดแล้วให้ คลิกที่ปุ่ม “บันทึก”

## แก้ไขข้อมูลเว็บไซต์

รูปภาพ Header (ใช้ขนาด 1100x150) :

Browse... No file selected.

รูปแสดงบนหน้าเว็บ

รูปที่ใช้อยู่ :



เบอร์โทรศัพท์

081xxxxxxx

Email

fdsfdsfs@fdsfdsfs.com

ที่อยู่

fdsfdsafdsfsaf

รายละเอียด  
ต่างๆ

เกี่ยวกับเรา

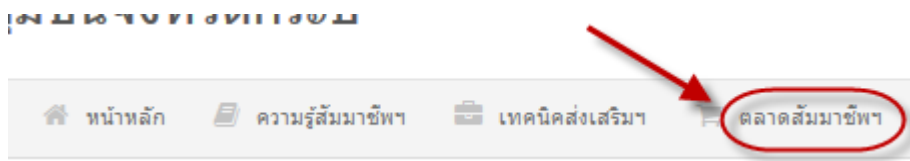
**B I** | | ?

บันทึก



## การใช้งานตลาดสัมมาชีพชุมชน

1.เข้าหน้าตลาดสัมมาชีพชุมชน ได้จากลิงค์ “ตลาดสัมมาชีพฯ”

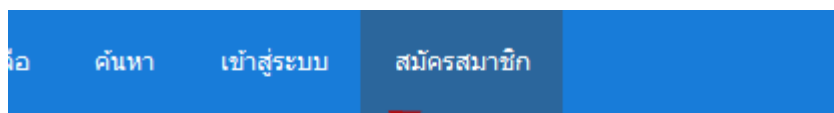


2.หน้าเว็บตลาดสัมมาชีพชุมชน จะแสดงรายการ แยกตามหมวดหมู่ สามารถเลือกเข้าดูได้

A screenshot of the 'ตลาดสัมมาชีพชุมชน' website. The page title is 'ตลาดสัมมาชีพชุมชน' and there is a 'เข้าสู่ระบบ' button. Below the title, there is a search bar. The main content area shows a list of products categorized by 'เกษตร' and 'แปรรูป'. Each product entry includes an icon, the product name, a description, and the number of items available.

| เกษตร  |                                                                    |                      |                                                                                    |
|--------|--------------------------------------------------------------------|----------------------|------------------------------------------------------------------------------------|
|        | <b>เกษตร-ปลูกพืช</b><br>สินค้าและบริการด้านเกษตร-ปลูกพืช           | 2 กระชู้<br>2 หัวข้อ | กระชู้ล่าสุด โดย admin<br>ใน จำนวนพ...<br>เมื่อ กุมภาพันธ์ 22, 2017, 01:17:42 pm   |
|        | <b>เกษตร-เลี้ยงสัตว์</b><br>สินค้าและบริการด้านเกษตร-เลี้ยงสัตว์   | 2 กระชู้<br>2 หัวข้อ | กระชู้ล่าสุด โดย admin<br>ใน เมืองการ...<br>เมื่อ กุมภาพันธ์ 22, 2017, 01:30:38 pm |
|        | <b>เกษตร-ประมง</b><br>สินค้าและบริการด้านเกษตร-เลี้ยงสัตว์         | 1 กระชู้<br>1 หัวข้อ | กระชู้ล่าสุด โดย admin<br>ใน พันธุ์ปล...<br>เมื่อ กุมภาพันธ์ 22, 2017, 01:32:28 pm |
|        | <b>เกษตร-เกษตรผสมผสาน</b><br>สินค้าและบริการด้านเกษตร-เกษตรผสมผสาน | 1 กระชู้<br>1 หัวข้อ | กระชู้ล่าสุด โดย admin<br>ใน ขายปอช...<br>เมื่อ กุมภาพันธ์ 22, 2017, 01:34:49 pm   |
| แปรรูป |                                                                    |                      |                                                                                    |
|        | <b>แปรรูป-อาหาร</b><br>สินค้าและบริการด้านแปรรูป-อาหาร             | 2 กระชู้<br>2 หัวข้อ | กระชู้ล่าสุด โดย admin<br>ใน ลอชของส...<br>เมื่อ กุมภาพันธ์ 22, 2017, 01:38:28 pm  |

3.ถ้าต้องการตั้งหัวข้อย่อยใหม่ ต้องล็อกอินเข้าสู่ระบบก่อน แต่ถ้ายังไม่เคยสมัครสมาชิก ให้สมัครสมาชิกก่อนโดยคลิกที่ปุ่ม “สมัครสมาชิก”



ตลาดสัมมาชีพชุมชน

#### 4. ยืนยันข้อตกลง และกรอกแบบฟอร์มการสมัครสมาชิก

be removed, with or without prior notice. Appropriate sanctions may be applied, in the event that you need to be banned from this forum or your ISP containing bits of information (such as your username and password), in any other form of information to your computer.

I accept the terms of the agreement.

Registration Form

ข้อมูลสำคัญของสมาชิก

ชื่อผู้ใช้งาน: tepwasun ✓

อีเมล: tepwasun@cdd.go.th

Allow users to email me:

กรุณาเลือกรหัสผ่าน: .....

ยืนยันรหัสผ่านอีกครั้ง: .....

รหัสยืนยันตามรูป

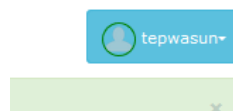
MYEPWA

Listen to the letters / Request another image

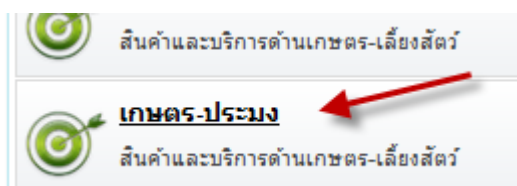
Type the letters shown in the picture: MYEPWA

สมัครสมาชิก

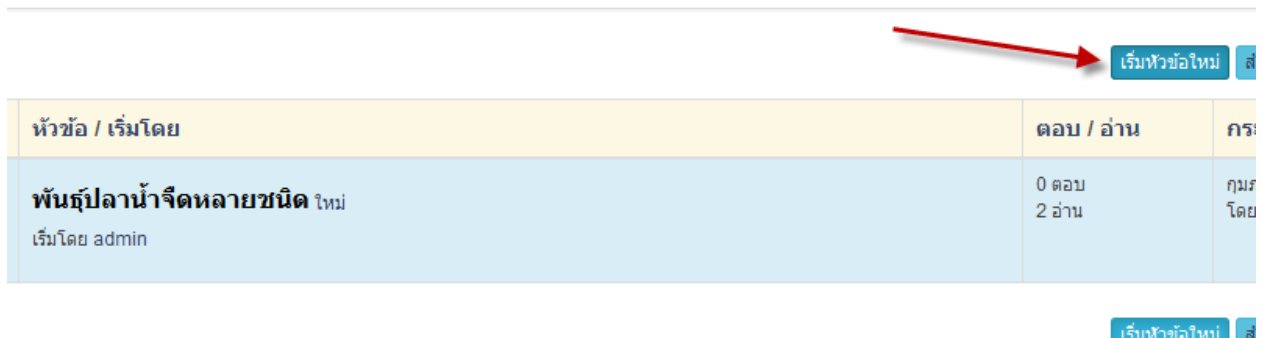
#### 5. จะสามารถเริ่มเข้าใช้งานได้ทันที สังเกตว่าถ้าเราเข้าสู่ระบบแล้วจะปรากฏชื่อของเรา ตรงมุมขวาบน ดังรูป



#### 6. การสร้างหัวข้อใหม่ ให้เข้าไปตามหมวดหมู่ที่เราต้องการก่อน เช่นถ้าเราจะขายสินค้าเกษตร-ประมง ก็เข้าไปที่หมวดหมู่ “เกษตร-ประมง”



## 7. เพิ่มหัวข้อใหม่โดยคลิกที่ปุ่ม “เพิ่มหัวข้อใหม่”



The screenshot shows a forum interface. At the top right, there is a blue button labeled "เพิ่มหัวข้อใหม่" (Add New Topic) with a red arrow pointing to it. Below this is a table with the following columns: "หัวข้อ / เริ่มโดย" (Topic / Started by), "ตอบ / อ่าน" (Reply / View), and "กร" (User). The table contains one row for the topic "พันธุ์ปลาน้ำจืดหลายชนิด" (Various freshwater fish species) started by "admin". The table shows 0 replies and 2 views.

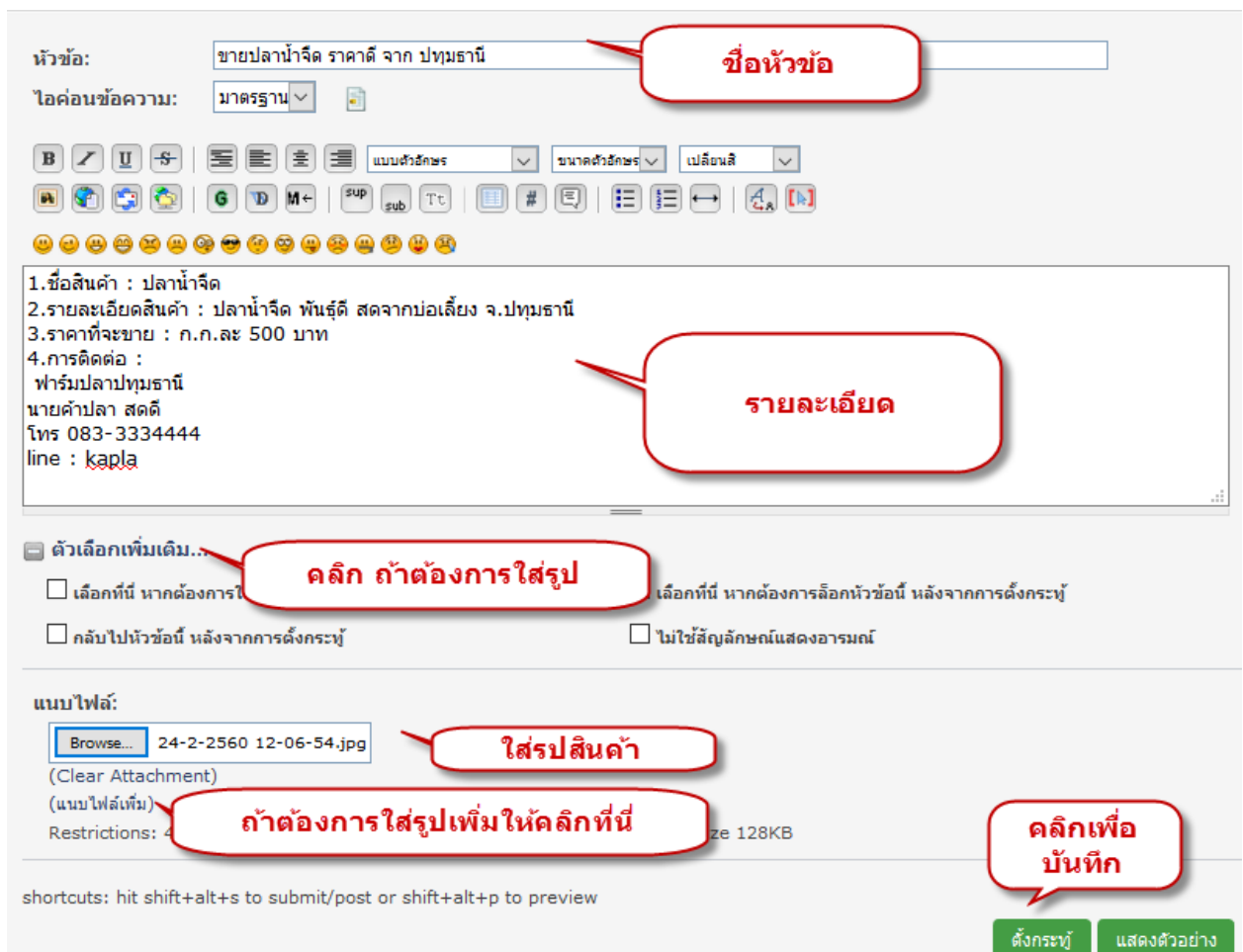
| หัวข้อ / เริ่มโดย                              | ตอบ / อ่าน      | กร         |
|------------------------------------------------|-----------------|------------|
| พันธุ์ปลาน้ำจืดหลายชนิด ใหม่<br>เริ่มโดย admin | 0 ตอบ<br>2 อ่าน | กมล<br>โดย |

## 8. ระบุรายละเอียดตามฟอร์ม

โดยรายละเอียดควรใส่ดังนี้ให้ครบ

1.ชื่อสินค้า : 2.รายละเอียดสินค้า : 3.ราคาที่จะขาย : 4.ช่องทางการติดต่อ

และควรมีรูปสินค้าแนบด้วย





The screenshot shows a forum post creation form. The fields are highlighted with red callout boxes:

- หัวข้อ:** ขยายปลาน้ำจืด ราคาดี จาก ปทุมธานี (Topic: Freshwater fish expansion, good price from Pathum Thani)
- รายละเอียด:** 1.ชื่อสินค้า : ปลาน้ำจืด  
2.รายละเอียดสินค้า : ปลาน้ำจืด พันธุ์ดี สดจากบ่อเลี้ยง จ.ปทุมธานี  
3.ราคาที่จะขาย : ก.ก.ละ 500 บาท  
4.การติดต่อ : ฟาร์มปลาปทุมธานี  
นายคำปลา สดดี  
โทร 083-3334444  
line : kapla (Detailed description of freshwater fish, good price, contact information)
- ตัวเลือกเพิ่มเติม:**  เลือกที่นี่ หากต้องการใส่รูป (Select here if you want to add a picture)
- แนบไฟล์:** 24-2-2560 12-06-54.jpg (Attachment: 24-2-2560 12-06-54.jpg)

At the bottom right, there are two green buttons: "ส่งกระทู้" (Post Thread) and "แสดงตัวอย่าง" (Show Preview).



9.เมื่อบันทึกแล้วจะแสดงหน้ารายละเอียดของหัวข้อที่เราใส่เข้าไปดังรูป

 tepwasun  **ขายปลาน้ำจืด ราคาดี จาก ปทุมธานี** เมื่อ: วันที่ เวลา 12:12:35 pm

---

1.ชื่อสินค้า : ปลาน้ำจืด  
2.รายละเอียดสินค้า : ปลาน้ำจืด พันธุ์ดี สดจากบ่อเลี้ยง จ.ปทุมธานี  
3.ราคาที่จะขาย : ก.ก.ละ 500 บาท  
4.การติดต่อ :  
ฟาร์มปลาปทุมธานี  
นายคำปลา สดดี  
โทร 083-3334444  
line : kapla

---

  
 24-2-2560 12-06-54.jpg (8.99 kB, 240x145 - ดู 0 ครั้ง.)